



## 惠威室内音柱广播系统 (C803 SERIES MANUAL)



HiVi惠威. 美国  
HiVi Acoustics, Inc.  
11630 Goldring Road, Arcadia, CA 91006, USA  
Tel: +1 626 930 0606 Fax: +1 626 930 0609

HiVi惠威. 中国  
珠海惠威科技有限公司  
广东珠海市联港工业区大林山片区东成路南1号  
电话: 0756-6268035 传真: 0756-6268006、6268052  
客户服务热线: 400-090-9199

※ 因设计变更等原因，所示资料可能与实物不符，恕不另行通知。  
Due to the reasons in the change of design or others, product information contained here may not be in conformity with product itself. We reserve the right of no prior notice before change.

产品说明书  
[www.hivi.com](http://www.hivi.com)

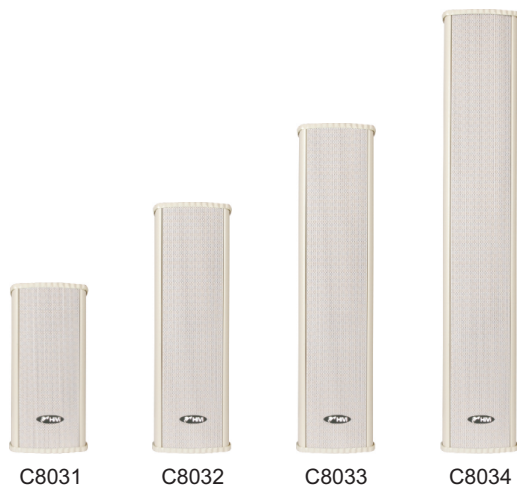
## 欢迎进入惠威室内音柱公共广播系列

感谢阁下购买惠威公共广播系列产品，请务必仔细阅读并清楚了解使用指南及注意事项，以确保您能享受到惠威专业扬声器系统一贯坚持的艺术与技术相结合所给您带来的超乎想象的表现。

惠威为之坚持不懈的目标就是精益求精。

全新惠威室内音柱系列广泛应用于酒店、商厦、超市、学校、公园、车站、码头、机场等场所，是您理想的选择。为了方便您安装、调试和使用本产品，安装前请仔细阅读本说明。

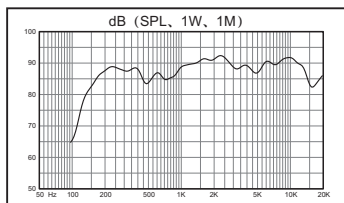
### 产品规格：



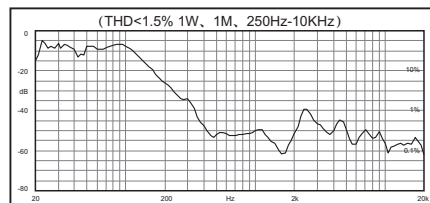
### 性能特点：

- 全天候设计(防潮、耐热、耐盐、抗硫)，可在多种特殊环境下长期使用；
- 高灵敏度、高声压级设计，宽广的频响覆盖范围；
- 声音清晰纯净，轻松应对各种背景音乐和语音扩声需求；
- 简约大方的外观设计，能与各种场合对应融合；
- 重1.4/2.0/2.9/3.6Kg，配有完善的安装配件，使安装更为简便快捷；
- 秉承惠威一贯的Hi-End理念，让音乐随时与你相伴。

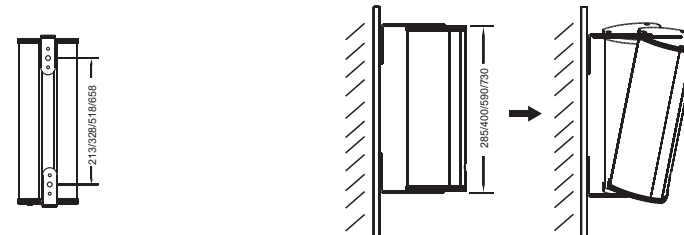
### 曲线及安装：



频响特性



失真特性



支架安装孔位

安装示意图

安装方法：

1. 在需安装音柱的立面选择合适位置安装两个直径8mm的螺丝，按上图装上支架，并固定音柱。如有必要可用附送的舌片延长上支架，以调节音柱俯角；
2. 连接音频广播传输线，根据实际功率需要按下表选择合适端子连线。

型 号		C8031		C8032		C8033		C8034	
电 压	输入	70V	100V	70V	100V	70V	100V	70V	100V
	黑-红	3W	5W	5W	10W	8W	15W	10W	20W
	黑-蓝	5W	10W	10W	20W	15W	30W	20W	40W

3. 调整音柱角度并检查安装是否牢固可靠。

### 注意事项及维护：

1. 连接输入线时需注意防止两线短路。
2. 请勿将产品安装过于靠近热源(如火炉、散热器或其他散热设备)。  
如果无法排除故障，请及时与本公司销售商联系，我们会针对具体情况妥善处理。无论您在任何地方购买HiVi惠威产品，我们都让你享受HiVi尽职尽责的责任维修。让您体会专业的顾客售后服务体系。

### 产品中有害物质的名称及含量：

**10** 此图示含义为：该产品可能含有某些有害物质(如下表所示)。在环保使用期限内可以放心使用，超过环保使用期限之后则应该进入回收循环系统。此标识指环保使用期限为十年(从生产日期算起)。

部件名称	有害物质					
	铅(Pb)	汞(Hg)	镉(Cd)	六价铬(Cr(VI))	多溴联苯(PBB)	多溴二苯醚(PBDE)
电缆	X	O	O	O	O	O
金属部件	O	O	O	O	O	O
木质部件	X	X	X	X	X	X
塑胶部件	O	O	O	O	O	O
电路板组件	X	O	O	O	O	O
变压器	O	O	O	O	O	O
喇叭件	O	O	O	O	O	O
包装材料	O	O	O	O	O	O

本表格依据SJ/T 11364的规定编制。

O: 表示该有害物质在该部件所有均质材料中的含量均在GB/T 26572规定的限量要求以下。  
X: 表示该有害物质至少在该部件的某一均质材料中的含量超出GB/T 26572规定的限量要求。  
注: 环保使用期限取决于产品正常工作的温度和湿度等条件。